


	2019	2018
ACTIVOS		
Fondos Disponibles (nota)	373,742,600	266,973,198
Inversiones		
Otras inversiones en instrumentos de deuda	12,000,000	
Rendimientos por Cobrar	-	-
Cartera de Créditos		
Vigente	2,776,983,327	2,402,356,601
Vencida	40,619,681	55,511,569
Reestructurada	-	-
Cobranza Judicial	-	937,310
Rendimientos por Cobrar	42,663,513	40,937,716
Provisiones para Créditos	(85,054,101)	(89,105,927)
Cartera de Créditos Neta	2,775,212,420	2,410,637,269
Cuentas por Cobrar	39,253,453	41,039,475
Bienes Recibidos en Recuperación de Créditos	10,240,367	5,210,758
Propiedad, muebles y equipos- neta	103,679,015	97,618,451
Otros Activos	68,885,457	60,282,324
TOTAL DE ACTIVOS	3,383,013,312	2,881,761,475
Cuentas de Orden	6,338,928,335.00	5,769,833,404.00
PASIVOS Y PATRIMONIO		
PASIVOS		
Fondos Tomados a Préstamo (nota)	607,263,630	325,431,258
Rendimiento por pagar	1,751,805	38,194
Bonos Corporativos	300,000,000	300,000,000
Valores en Circulación (nota)	1,185,988,592	1,068,572,864
Intereses por pagar	1,886,588	1,501,941
Otros Pasivos (nota)	171,933,670	131,443,829
TOTAL PASIVOS	2,268,824,285	1,826,988,086
PATRIMONIO NETO (nota)		
Capital pagado	750,000,000	700,000,000
Otras reservas patrimoniales	38,158,803	32,244,363
Resultados acumulados de ejercicios anteriores	113,504,320	151,129,962
Resultados del ejercicio	212,525,904	171,399,064
TOTAL PATRIMONIO NETO	1,114,189,027	1,054,773,389
TOTAL PASIVOS Y PATRIMONIO	3,383,013,312	2,881,761,475
Cuenta de Orden	6,338,928,335.00	5,769,833,404.00


María Julia Díaz
Gerente General


Rosa Doreana Cruz
Gerente de Operaciones

	2019	2018
Ingresos por Intereses y Comisiones por Crédito	535,068,376	498,853,141
Ingresos por Intereses Inversiones	5,511,727	665,959
Ganancia por Inversiones	0	-
Gastos Financieros	(162,691,580)	(143,923,621)
Margen Financiero Bruto	377,888,523	355,595,479
Provisiones para Cartera de Créditos	(1,544,753)	(7,664,522)
Margen Financiero Neto	376,343,770	347,930,957
Ingresos (gastos) por diferencia de cambio	(44,704)	(14,242)
Otros ingresos operacionales	153,141,379	114,283,122
Otros gastos operacionales	(98,140,815)	(79,577,445)
	55,000,564	34,705,677
Resultado operacional bruto	431,299,630	382,622,392
Gastos operativos		
Sueldos y Compensaciones al Personal	(118,084,565)	(105,069,884)
Servicios de Terceros	(17,956,480)	(17,996,959)
Depreciaciones y amortizaciones	(7,724,343)	(11,643,063)
Otras Provisiones	(11,389,526)	(8,774,353)
Otros Gastos Operativos	(51,911,303)	(58,849,977)
	(207,066,217)	(202,334,236)
Resultado operacional	224,322,821	180,288,156
Otros ingresos (gastos)		
Otros ingresos	15,620,244	14,957,353
Otros gastos	(27,417,161)	(23,846,445)
	(11,796,917)	(8,889,092)
Resultado antes de impuesto	212,525,904	171,399,064
Impuesto sobre la renta	(57,381,994)	(46,277,747)
Resultado del ejercicio	155,143,910	125,121,317


Maria Julia Diaz
Gerente General


Rosa Damiana Cruz
Gerente de Operaciones


	2019	2018
Flujo de efectivo por actividades de operación:		
Intereses y comisiones cobrados por crédito	535,068,376	498,853,141
Ingresos financieros por inversiones	5,511,727	665,959
Otros ingresos operacionales cobrados	153,141,379	114,283,122
Intereses pagados por gasto financiero	(162,691,580)	(143,923,621)
Otros gastos operativos pagados	(98,140,815)	(79,577,445)
	(187,952,348)	(181,916,820)
Impuesto sobre la renta por pagar	(57,381,994)	(46,277,747)
Cobros (pagos) diversos por actividades de operación	(141,131,498)	(22,133,172)
Efectivo neto provisto por (usados en) actividades de operación	46,423,247	139,973,417
Flujo de efectivo de actividades de inversión		
Créditos cobrados (otorgados)- neto	(360,523,325)	(191,290,718)
(Adquisición) disminución en inversiones	18,000,000	30,000,000
Producto de venta de activos fijos	-	-
Adquisición de propiedad, muebles y equipo	(6,060,564)	8,518,478
Producto de vta de bienes recibidos en recuperación de crédito	7,680,275	2,495,964
Efectivo neto provisto por (usados en) actividades de inversión	(340,903,614)	(150,276,276)
Flujo de efectivo de actividades de financiamiento		
Captaciones (devoluciones) del público	117,415,728	(106,579,934)
Captaciones (devoluciones) de bonos corporativos ordinarios	249,864	201,252,626
Operaciones de fondos de préstamos bancarios- neto	283,584,177	(59,812,506)
Aporte de capital	-	-
Capital adicional pagado	-	-
Dividendos pagados y otros pagos accionistas	-	-
Efectivo neto provisto por (usados en) actividades de financiamiento	401,249,769	34,860,186
Variación neta en efectivo y equivalente de efectivo	106,769,402	24,557,327
Efectivo y equivalente en efectivo al inicio del periodo	266,973,198	242,415,871
Efectivo y equivalente en efectivo al final del periodo	373,742,600	266,973,198



María Julia Díaz
Gerente general


Rosa Danyana Cruz
Gerente de Operaciones

Estados de cambios en el patrimonio neto
Por el año terminados al 31 de Diciembre de 2019
(Valores en RD\$)

	Capital Pagado	Otras Reservas Patrimoniales	Resultados Acumulados de Ejercicios Anteriores	Resultados del Ejercicio	Total Patrimonio
Saldos al 01 de enero de 2019	700,000,000	38,158,803	151,129,962	112,374,358	1,001,663,123
Transferencia a resultados acumulados	-	-	112,374,358	(112,374,358)	-
Dividendos pagados	-	-	(100,000,000)	-	(100,000,000)
Capitalización de las Utilidades Acumulada	50,000,000	-	(50,000,000)	-	-
Resultados del ejercicio	-	-	-	212,525,904	212,525,904
Ajustes de años anteriores	-	-	-	-	-
Saldos al 31 de Diciembre de 2019	750,000,000	38,158,803	113,504,320	212,525,904	1,114,189,027


Maria Julia Diaz
Gerente general


Rosa Damiana Cruz Hernández
Gerente de Operaciones

BANCO
BACC
DE AHORRO Y CRÉDITO DEL CARIBE
RNC: 101-13879-3
SANTO DOMINGO, R. D.